








1. Nowy katalog KNR 9-20 opracowany przez wydawnictwo ORGBUD-SERWIS.

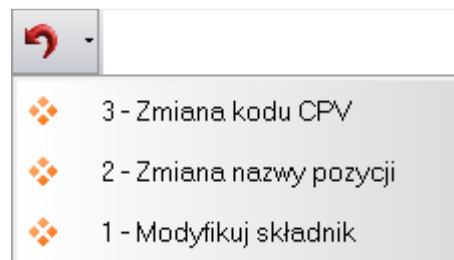
-  R920 - Sieci kanalizacji grawitacyjnej oraz systemy drenarskie z tw.szt. - nieplastyfik. polichlorku winy LU (PVC-U), polipropylenu (PP) i polietylenu (PE) Wyd.Orgbud-serwis Poznań 2010 r.
 -  01 - Rurociągi kanalizacji grawitacyjnej z tworzyw sztucznych
 -  02 - Kształtki kanalizacyjne z tworzyw sztucznych
 -  03 - Studzienki niewłazowe i włazowe z tworzyw sztucznych PVC-U, PP i PE.
 -  04 - Drenaż z tworzyw sztucznych PVC-U, PP i PE.

2. Cofnij i Wykonaj ponownie



Na życzenie klientów dodaliśmy funkcje Cofnij i Wykonaj ponownie, co znacznie ułatwia pracę z kosztorysami.

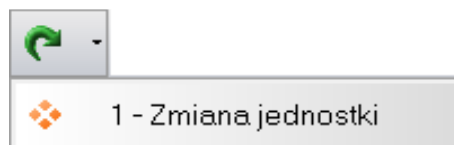
- Aby cofnąć ostatnią wykonywaną czynność na kosztorysie należy


 kliknąć  lub rozwinąć listę zmian i wybrać pozycję do której chcemy się cofnąć



- Aby wykonać ponownie cofnięte zmiany na kosztorysie należy


 kliknąć  lub rozwinąć listę zmian i wybrać pozycję do której chcemy się wykonać ponownie zmiany



3. Nowy Interfejs

W nowej wersji wprowadziliśmy nowy Interfejs. Nowoczesny, czytelny wygląd ułatwia pracę z programem.

Lp.	Typ	W	Kod	Prod./Kodyf.	Nazwa	Jedn	RP	MP	SP	Norma	Limit	Cena
1			2-149	ETO	Betoniarz II	r-g				0,7400	4 6886	12,30
2			42-149	ETO	Cieśla II	r-g				2,7600	17,4874	12,30
3			391-149	ETO	Robotnik budowlany I	r-g				3,9100	24,7738	12,30
4			1330400-033	ETO	Gwoździe budowlane okrągłe,gołe	kg		✓		0,5300	2,7984	0,00
5			2370699-060	ETO	Beton zwykły z kruszywa naturalnego	m3		✓		1,0150	5,3592	243,21
6			2600619-060	ETO	Deski iglaste obrzynane gr.19-25 mm,k.III	m3		✓		0,0070	0,0370	492,99
7			2600622-060	ETO	Deski iglaste obrzynane gr.25-45 mm,k.III	m3		✓		0,0050	0,0264	593,75

4. Obsługa cenników e-bistyp

1. Aby pobrać cenniki z platformy e-bistyp należy mieć dostęp do Internetu oraz wykupiony abonament na cenniki e-bistyp.
2. Następnie w menu „Cenniki” wybrać pozycje „Cennik Internetowe” i „e-Bistyp”

3. W oknie e-bistyp klikamy na konfigurację, wpisujemy nazwę i hasło użytkownika w bazie e-Bistyp lub zaznaczamy opcje „Uruchom w trybie Demo”



4. Klikamy „Zatwierdź”
5. Zaznaczmy który cennik chcemy pobrać
6. Klikamy „Pobierz”, program pobierze i wczyta cały aktualny cennik
7. Lub wybieramy „Dalej”

8. W kolejnym oknie wybieramy cennik z okresy dat jakie chcemy wczytać
9. Klikamy „Pobierz”, program pobierze i wczyta cały wybrany cennik
10. Lub wybieramy „Dalej”

11. W następnym oknie możemy wybrać ceny dla poszczególnych działów/grup jakie chcemy wczytać
12. W pole „Nazwa cennika” wpisujemy nazwę cennika oraz skrót cennika w pole „Skrót nazwy cennika”
13. Klikamy „Pobierz”, program pobierze i wczyta wybrany cennik

