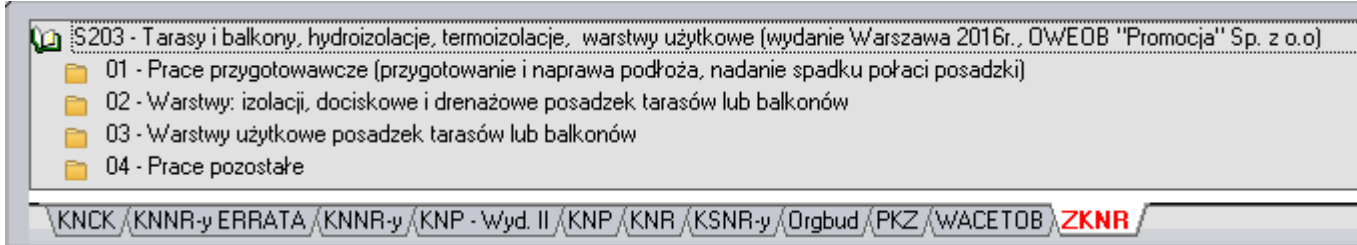



Opis działania nowych funkcji w programie WINBUD Kosztorys w wersji 2016.30

1. Nowy katalog KNR SEK 02-03 Tarasy i balkony, hydroizolacje, termoizolacje, warstwy użytkowe (wydanie Warszawa 2016r., OWEOB "Promocja" Sp. z o.o)

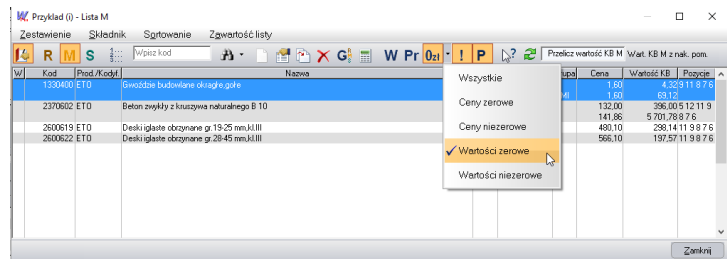


2. Dodanie nowych filtrów "Wartości zerowe" i „Wartości niezerowe” w oknie (liczce) RMS

Aby w oknie RMS  wyfiltrować składniki tylko z wartością zerową w pozycji, należy

- klikając na ikonkę, 
- wybrać filtr „Wartości zerowe”.

Te filtry działają na kosztorysach i filtrują nakłady które mają wartość zerową w którejkolwiek pozycji kosztorysowej.



Jeśli chcemy zobaczyć, w jakich pozycjach występuje nakład z wartością zerową, dwa razy na nim klikamy, a następnie wybieramy zakładkę Pozycje. Wyświetli się lista tych pozycji, w których występuje dany element RMS. Dwukrotne kliknięcie na pozycji przeniesie nas do kosztorysu, do tej właśnie pozycji.

